

Prévention des risques infectieux au Centre Hospitalier de Douai

Le score agrégé sur 100 correspond à **une classe de performance** allant de A à D, la classe A correspondant aux établissements qui mettent en œuvre la politique la plus avancée de prévention du risque infectieux et de la sécurité des soins.

Classe A



Classe B



Classe C






Classe D






ICALIN (Indice composite d'activité des comités de lutte contre les infections nosocomiales)

Il traduit l'implication et le niveau d'engagement de l'établissement dans la prévention du risque infectieux en particulier de sa direction, de son équipe d'hygiène et de son CLIN.

2006	2007	2008	2009
99.5/100 Classe A 	100/100 Classe A 	100/100 Classe A 	Non publié à ce jour




ICSHA (Indice de Consommation des Produits hydroalcooliques)

Depuis 2005, cet indicateur mesure la consommation d'un des produits phare utilisé pour l'hygiène des mains, mesure clé pour réduire la transmission des germes.

2006	2007	2008	2009
43,50 % Classe C 	74 % Classe B 	88.9 % Classe B 	Non publié à ce jour

ICATB (Indice composite de bon Usage des antibiotiques)

Il mesure l'implication de l'établissement dans la politique de bon usage des antibiotiques

2006	2007	2008	2009
11.25/20 Classe C 	18/20 Classe A 	19/20 Classe A 	Non publié à ce jour




SURVISO (Indicateur de réalisation d'une surveillance des infections du site opératoire (ISO))

Cet indicateur renseigne, sur l'existence ou non d'une surveillance des infections du site opératoire, et le nombre de services qui réalisent cette surveillance par rapport à l'ensemble des services chirurgicaux.

2006	2007	2008	2009
Oui	Oui	Oui	Non publié à ce jour

ICALIN + ICSHA + ICATB + SURVISO = **Score agrégé**

Ce score est calculé en additionnant les différents indicateurs précédents, chacun ayant un coefficient différent pour obtenir une note sur 100.

2006	2007	2008	2009
74.10/100 Classe C 	90.20/100 Classe A 	89,67/100 Classe A 	Non publié à ce jour